





Quingenti

Väggabsorbent

Design: Team Glimakra



Quingenti

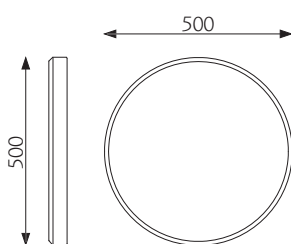
Väggabsorbent

Design: Team Glimakra

Namnet Quingenti kommer från latinets 500. 500 mm är gemensam nämnare för samtliga varianter. De relativt små panelerna med sin fasade kant på 10 x 10 mm ger Quingenti en egen prägel. Den gedigna stommen möbelspikas med hög kvalitet och precision. Med Quingenti kan man tillföra rummet mycket karaktär och absorptionsyta och skapa unika mönster med olika monteringsalternativ. Det stora urvalet av standardtyger ger nästan obegränsade möjligheter att bilda vackra och funktionella väggmiljöer. Panelerna är mycket enkla att montera med hjälp av monteringsknappar.

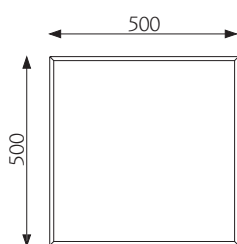
MÅTT

Tjocklek: 50 mm



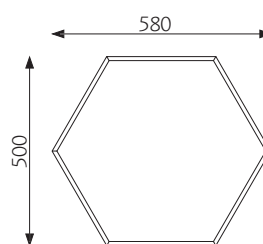
Circle

Vikt: 3 kg



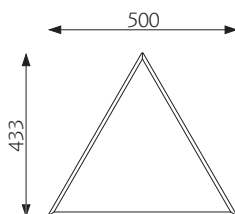
Square

Vikt: 3,5 kg



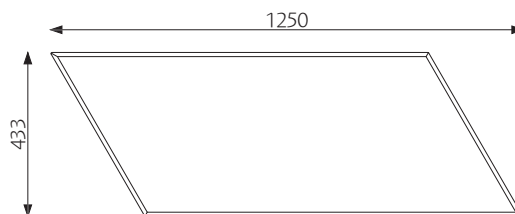
Hexagon

Vikt: 3 kg



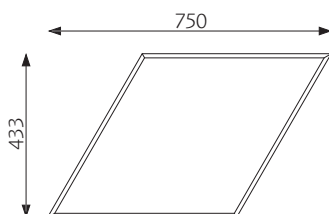
Triangle

Vikt: 2 kg



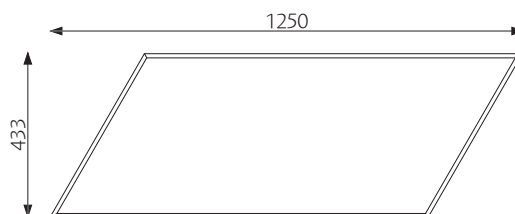
Rhomboid vänster

Vikt: 5,5 kg



Rhombus

Vikt: 3,5 kg



Rhomboid höger

Vikt: 5,5 kg

Quingenti

Väggabsorbent

Design: Team Glimakra

BESKRIVNING

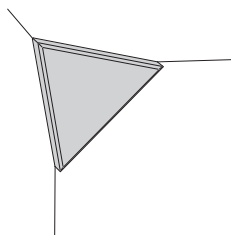
Stomme: 40 mm polyeter (Oeko-Tex) limmad på 8 mm MDF board (Svanenmärkt).
Klädsel: Klädd med tyg som spikas på baksidan.
Montering: Upphängning med monteringsknappar.
100 % återvinningsbara material.

TYG OCH KEDER

Se Produktblad Tyg och Keder.pdf för våra standardtyger, bladet finns här: <http://glimakra.com/ladda-ner/>.

TILLVAL

Montering: Alternativ upphängning med aluminiumlister som skruvas i väggen.



Hörnmontering: Quingenti Triangle monterad i hörnet mellan tak och vägg.

CERTIFIKAT

Akustik: Mätningar gjorda enligt ISO 354:2003. Utvärdering gjord enligt standard för enskilda objekt SS 25269:2013, 2015-12-26, och ISO 11654:1997. (Rapport 10171560.02, Datum 2013-01-04, WSP Akustik)
Möbelfakta: Denna produkt har deklarerats och godkänts enligt kriterierna i Möbelfakta ver. 2019-05-01. Reg. nummer 0220160127. Giltighet: till 2026-01-27.



Glimakra of Sweden AB är certifierat enligt ISO 9001:2015 och ISO 14001:2015.



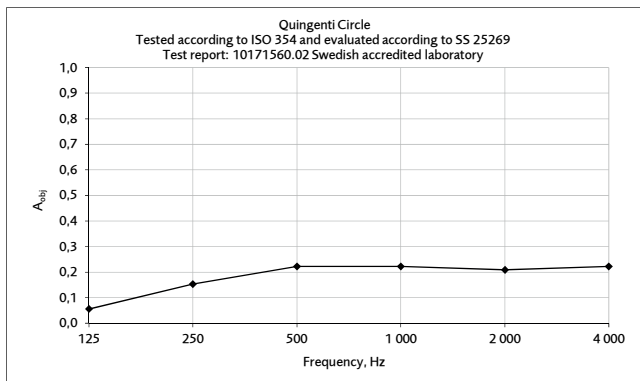
FÖRESKRIVNINGSTEXT

Ex: Glimakra Quingenti Circle Ø500 x 50 mm.
Stomme med ram och fasad kant på 10 x 10 mm, tyg Blazer CUZ28. Upphängning med monteringsknappar, distans 10 mm.
Akustik utvärderad enligt SS 25269.
Uppfyller kriterierna för Möbelfakta.

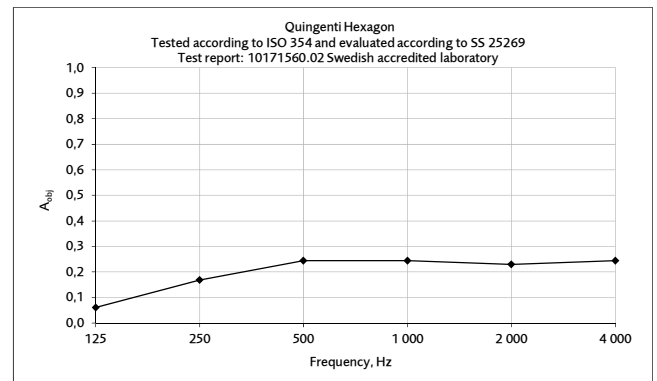
Quingenti

Väggabsorbent

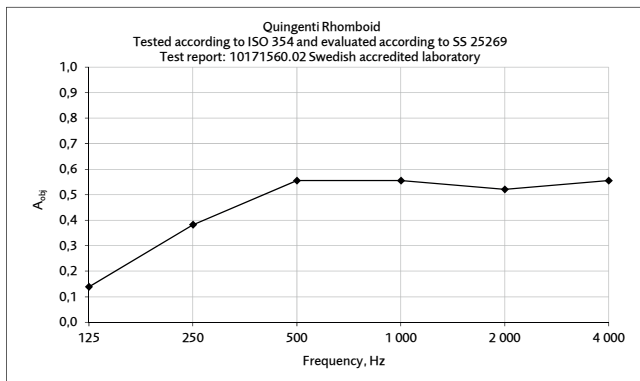
Design: Team Glimakra



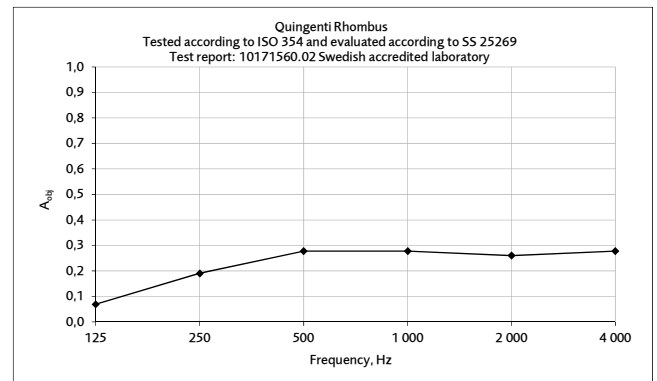
Ekvivalent absorptionsyta per objekt (m²S/objekt)



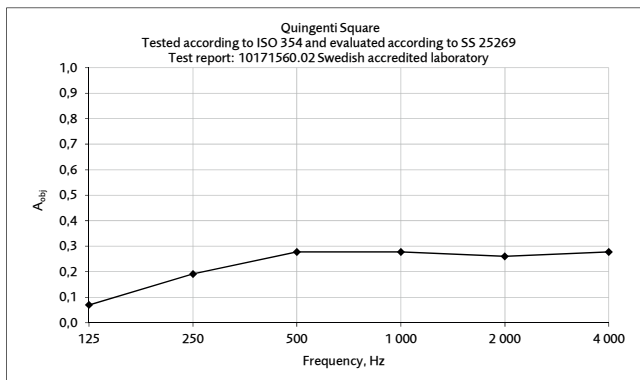
Ekvivalent absorptionsyta per objekt (m²S/objekt)



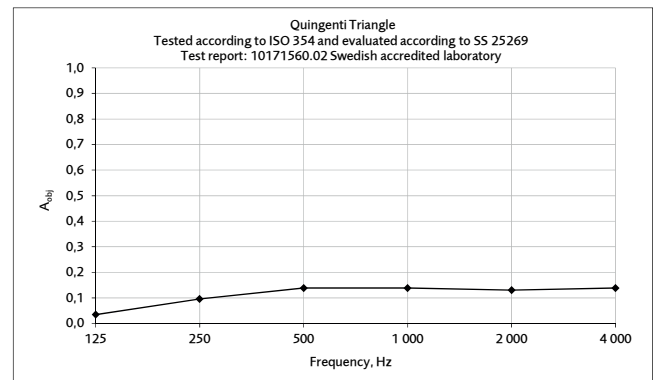
Ekvivalent absorptionsyta per objekt (m²S/objekt)



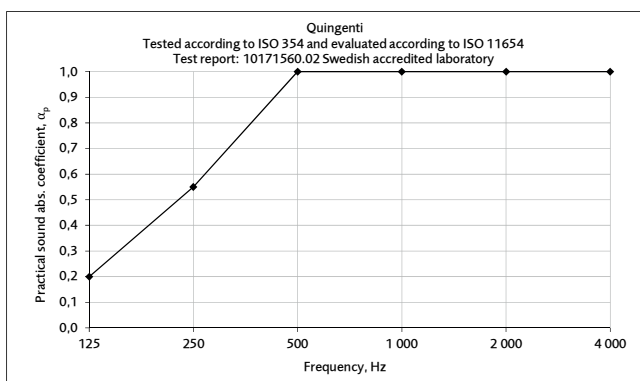
Ekvivalent absorptionsyta per objekt (m²S/objekt)



Ekvivalent absorptionsyta per objekt (m²S/objekt)



Ekvivalent absorptionsyta per objekt (m²S/objekt)



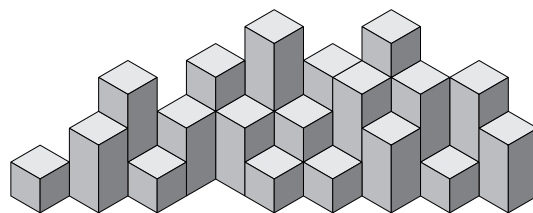
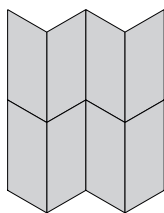
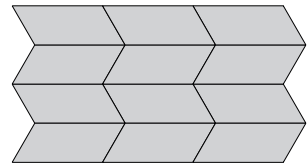
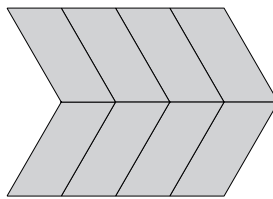
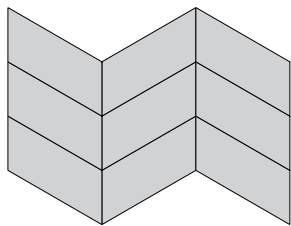
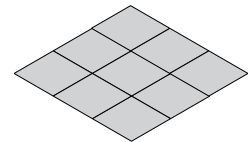
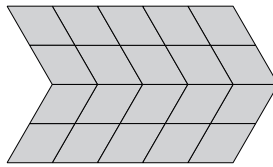
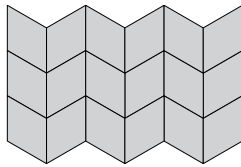
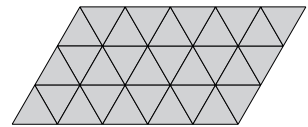
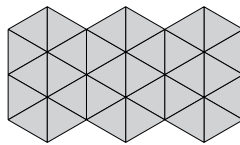
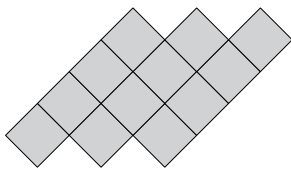
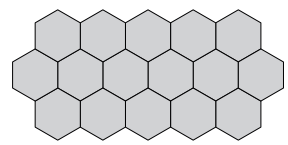
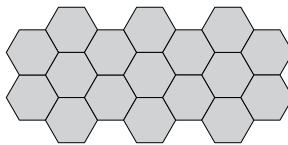
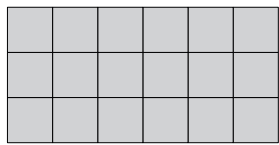
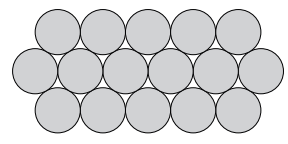
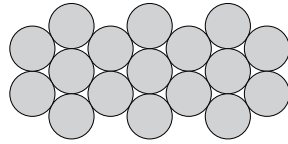
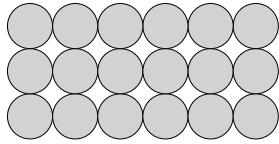
Ekvivalent absorptionsyta per m² skärmyta (m²S/m²)

Quingenti

Väggabsorbent

Design: Team Glimakra

MÖNSTERINSPIRATION



Quingenti

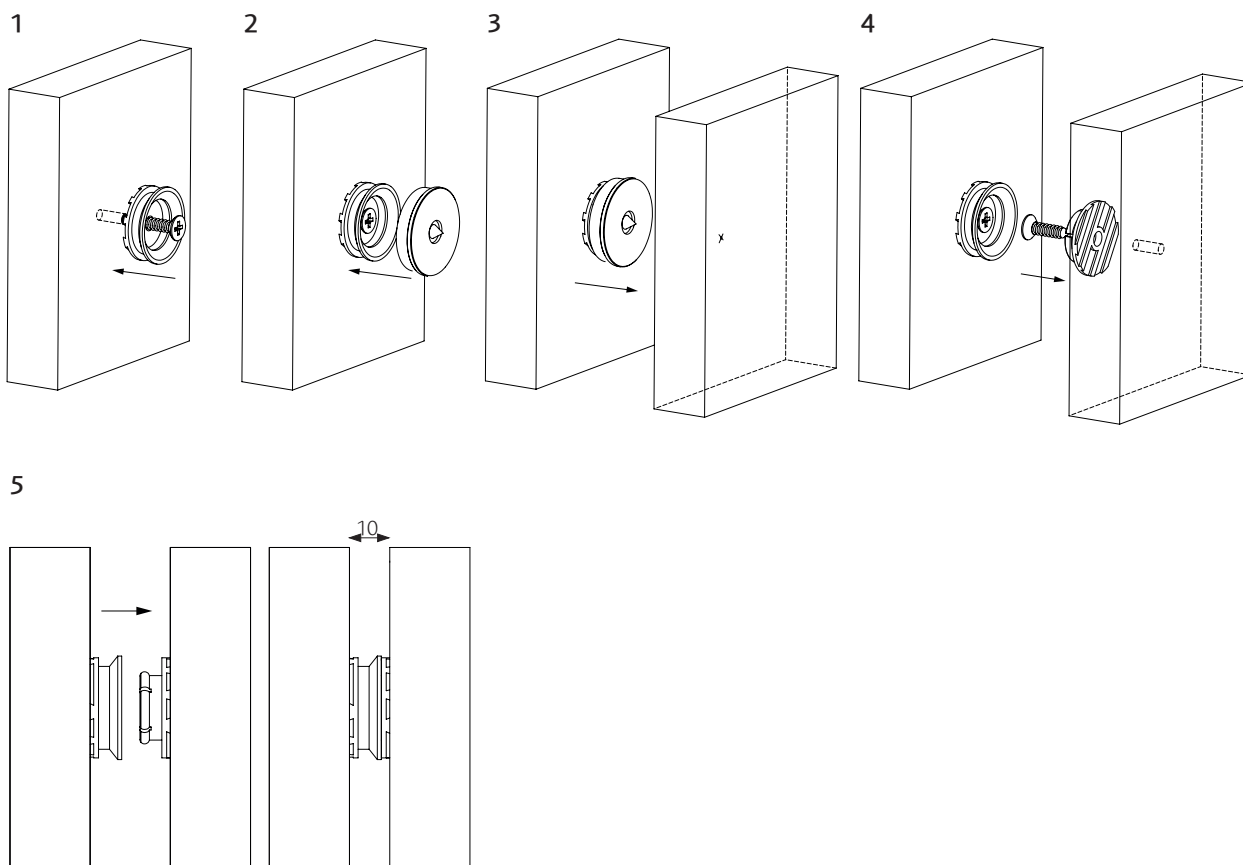
Väggabsorbent

Design: Team Glimakra

MONTERING

Panelerna monteras enkelt med hjälp av monteringsknappar.



1. Panelerna är försedda med ett antal förborrade hål. Montera två stycken honknappar per panel. Placera distansknapparna på motstående sidor.
2. Montera markeringsknappen på honknappen.
3. Tryck panelen mot väggen för att göra en borrhålsmarkering. Ta bort markeringsknappen från honknappen.
4. Montera hanknappen på väggen.
5. Tryck och klicka fast panelerna på väggen en efter en.



Quingenti

Väggabsorbent

Design: Team Glimakra



Quingenti

Väggabsorbent

Design: Team Glimakra

